


YATIRIM FONLARI HAFTALIK BÜLTENİ



 **HALKYATIRIM**

halkyatirim.com.tr | 444 42 55

➤ Geçtiğimiz hafta piyasadaki gelişmeler;

- BIST100, Endekste bayram tatili sonrası hızlı bir açılış gerçekleştirdik. 2460 seviyesinden başladığı haftada tepede 2491'i görmüş olsa da global piyasalarda yaşanan satışların etkisiyle tekrar 2460 seviyelerine inildi ve haftanın geri kalanında da bu seviye etrafında endeksin dolaştığını gördük. Haftaya 2460 seviyesinden başlayan endeks 2458 seviyesinden haftayı tamamladı. Haftalık kayıp **%0.08** oldu. Bankacılık endeksinde kayıp **%0.48** olurken, Sınai endeksinde **%2.80**, Ulaştırma endeksinde ise **%2.26** kazancı izledik.
- USD/TRY, 14.83'ten başladığı haftada dolar endeksinin kuvvetli hareketiyle 14.91'i hafta ortasında iki kez test ettikten sonra geri çekildiğini izledik. Ancak hafta sonuna doğru 14.91 direncini kırdı ve haftayı 14.94'ten kapattı. Dolar/TL'de haftalık kazanç **%0.65** olarak gerçekleşti.
- Ons Altın, 1897'den başladığı FED kararı haftasında Ons Altının 1850'ye kadar geri çekildiğini izledik. FED'in beklentilere paralel gelen faiz kararının ardından tekrar 1900 üzerine atmayı denese de ABD 10 yıllıkların 3 üzerine yerleşmesiyle 1900 altına indiğini ve haftayı 1883'ten kapattığını gördük. Haftalık kayıp ise **%0.73**.
- Gram Altın, 905'ten başlanan haftada Ons altının satış baskısı altında olmasıyla beraber 884'e kadar düşüş gösterdikten sonra Ons Altının ivmelenmesiyle tekrar 900 üzerine yükseldi ve haftanın son işlem günü Dolar/TL'den destek bularak haftayı 905'ten tamamladı. Haftalık kayıp **%0.03** oldu.
- Ons Gümüş, Altındaki düşüşün gümüşü de sert etkilediğini gördük. 22.78'den başladığı haftada dipte iki kez 22.10'u görmüş olsa da haftayı 22.35'ten tamamladı. Haftalık kayıp **%1.87** olarak gerçekleşti.
- Brent Petrol, 106.40 seviyesinden başladığı haftayı 112.47'den tamamladı. Haftalık kazancı **%5.83** oldu.
- Dolar endeksi, Haftaya 103.17'den başlayan ve 2002 yılından beri görülmemeyen zirveleri gördüğümüz haftada tepede 104.06 test edildi ve geri çekilerek hafta 103.65'ten tamamlandı. Getirisi ise **%0.43** oldu.
- ABD 10 yıllık tahvil faizi, 8 haftalık ortalamasının üzerinde kalmaya devam ediyor. 2.93'ten başlanan haftada FED faiz kararının ardından yükseliş ivmesini sürdürerek 3 üzerine yerleştiğini izledik. Haftayı da 3.14'ten tamamladı. Haftalık kazancı **%7.36** oldu.
- Yurtdışı piyasalarda ise Amerika tarafında negatif hareketler gördük, S&P500 **%0.21**, Nasdaq **%1.54**, Dow Jones **%0.24** kayıpla haftayı tamamladı. Avrupa ve Asya endekslerinde de **negatif** hareketler izlendi.

➤ Geen hafta piyasada açıklanan veriler?

- Türkiye İstatistik Kurumu (TÜİK) Nisan ayına ilişkin tüketici ve üretici fiyat endekslerini yayımladı. Buna göre yıllık enflasyon **%69,97** oldu. Aylık bazda ise %7,25'lik artış izlendi. Nisan ayında çekirdek enflasyonun %50 üzerindeki seyri sürdü. Veriler yıllık çekirdek enflasyonun %52,37 olarak gerçekleştiğini gösterdi.
- TÜİK verilerine göre üretici fiyat endeksi Nisan'da bir önceki yılın aynı dönemine **%121,82** arttı. Aylık bazda artış ise %7,67 oldu. Üretici fiyatlarındaki yıllık artış Mart 1995'ten bu yana görülen en yüksek artış oldu.
- ABD Merkez Bankası Mayıs ayı toplantısında politika faizini beklendiği gibi **50** baz puan artırdı. Bu, 2000 yılından beri en yüksek miktarlı faiz artışı oldu. Bilançonun 1 Haziran'dan itibaren aylık 47,5 milyar dolar azaltılacağı, gelecek 3 ayda ise aylık 95 milyar dolar azaltılacağı ifade edildi. Metinde "Enflasyon risklerine karşı oldukça dikkatliyiz" ifadesi yer aldı. Powell 75 baz puanlık faiz artışının aktif olarak düşündükleri bir şey olmadığını belirtti.
- ABD'de tarım dışı istihdam Nisan'da **428 bin** kişi artarak, 380 bin olan beklentilerin üzerinde gerçekleşti. Ülkede işsizlik oranı Nisan'da %3,6 olarak kaydedildi. Ortalama saatlik ücretler bir önceki aya göre %0,3; bir önceki yılın aynı dönemine göre ise %5,5 arttı.
- İngiltere Merkez Bankası politika faizini 25 baz puan artışla **%1** seviyesine yükseltti. Ekonomistlerin beklentisi faizin %1'e çıkarılacağı yönündeydi.
- ABD imalat endeksi **55,4** puan ile 57,6 puan olan beklentilerin altında kaldı. Endeksin gerilediği bu seviyeler son 21 ayın dibi olarak kayıtlara geçti.
- Euro Bölgesi'nde ekonomik güven endeksi Nisan ayında **105** seviyesine geriledi. Böylelikle endekste bir yılın en düşük seviyesi kaydedildi. Ekonomistlerin beklentisi endeksin 108 olarak gerçekleşmesi yönündeydi.
- Almanya'da Nisan ayında işsizlik oranı **%5**'te sabit kaldı.
- Euro Bölgesi Üretici Fiyat Endeksi yıllık **%36,8** ile tüm zamanların en yüksek seviyesine yükseldi.
- ABD'de JOLTS Açık İş Sayısı, Mart'ta **11 milyon 549** bine çıkarak verinin açıklanmaya başladığı Aralık 2000'den bu yana en yüksek seviyeye ulaştı

➤ Geen hafta piyasada aıklanan veriler?

- Almanya Hizmet PMI **57.6** olarak aımlandı. Bu veriye ilişkin beklenti 57.9'du.
- ABD'de ADP özel sektr istihdamı Nisan'da **247 bin** arttı. Ekonomistlerin medyan tahmini istihdamın 383 bin artmasıydı.
- ABD Ticaret Bakanlıđı'nın verilerine gre dıř ticaret aıđı %22.3 artarak **109.8** milyar dolara yükseldi. Ekonomistlerin medyan tahmini 107.1 milyar dolardı. Bu dönemde ithalat %10.3 artışla 351.5 milyar dolara yükseldi. İhracat %5.6 artışla 241.7 milyar dolara ulařtı. İthalattaki sert artış, ABD ekonomisinin yılın ilk çeyređinde %1.4 daralmasında etkili oldu.
- ABD'de ISM imalat dıřı endeksi, Nisan'da önceki aya kıyasla 1,2 puan azalarak **57,1** deđerine düřtü. Piyasa beklentisi endeksin 58,5 deđerini alması yönündeydi.
- Salgınla mücadelede sert kapanma tedbirleri uygulayan Çin'de Caixin hizmet sektörü PMI Nisan ayında **36,2** seviyesine geriledi. Böylelikle endekste řubat 2020'den bu yana en düşük seviye kaydedildi.
- İstanbul Sanayi Odası Türkiye İmalat PMI, Nisan'da düşüřle **49,2** olarak kaydedildi ve imalat sektörünün art arda ikinci ay ivme kaybettiđine işaret etti. İmalat PMI, 2020'den beri en düşük seviyesine indi.
- ABD'de işsizlik maařı başvurularında 30 Nisan haftasında artış kaydedildi. Verilere göre ilgili haftada ülkede **200 bin** işsizlik maařı başvurusu gerekleřti. Ekonomistlerin beklentisi başvuruların 180 bin olması yönündeydi.

FON TANIYALIM

İSTANBUL PORTFÖY DÖRDÜNCÜ HİSSE SENEDİ FONU (ACC)

Yatırım Amacı ve Politikası

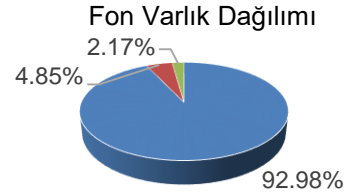
Fon'un yatırım stratejisi: Fon toplam değerinin en az %80'i devamlı olarak yerli ihraççıların ortaklık paylarına yatırılır.

Fon'un hisse senedi yoğun fon olması nedeniyle Fon toplam değerinin en az %80'i devamlı olarak menkul kıymet yatırım ortaklıkları payları hariç olmak üzere BIST'te işlem gören ihraççı payları, ihraççı paylarına ve pay endekslerine dayalı olarak yapılan vadeli işlem sözleşmelerinin nakit teminatları, ihraççı paylarına ve pay endekslerine dayalı opsiyon sözleşmelerinin primleri ile borsada işlem gören ihraççı paylarına ve pay endekslerine dayalı aracı kuruluş varantlarına yatırılır. Fon aktif bir yatırım stratejisi takip edecek, çeşitli analiz yöntemleri kullanarak fonun maruz kaldığı piyasa riskini mevcut koşullara göre yönetecektir. Bu yönetim stratejisi ile her türlü piyasa koşulunda fonun getirisinin optimizasyonu hedeflenmektedir.

1 2 3 4 5 6 7

Not: 1-2 Düşük Risk, 3-4-5 Orta Risk, 6-7 Yüksek risk seviyelerini ifade etmektedir.

Fon Portföy Yöneticisi	İstanbul Portföy
Fon Kodu	ACC
Kuruluş Tarihi	01.07.2016
Tedavüldeki Payı	1.000.000.000
Fon Aktif Değeri(TL)	24.107.547,67
Yatırımcı Sayısı	168



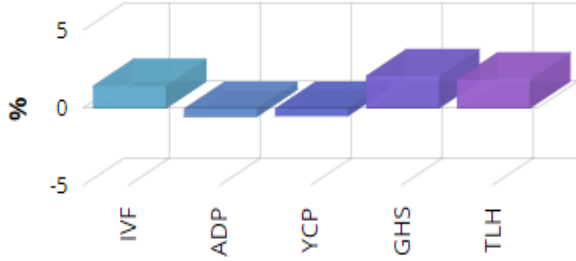
- Hisse Senedi
- Vadeli İşlemler Nakit Teminatları
- Mevduat (TL)

Fon Getirisi ve Ölçüt Getiri

Periyot	Fon Net Getiri (%)	Ölçüt Getiri (%)	Mevduat Eşleniği
Son 1 Ay	9.58	5.78	120.96
Son 3 Ay	25.62	28.57	107.89
Son 6 Ay	46.03	59.43	96.90
Son 1 Yıl	77.12	80.82	79.50

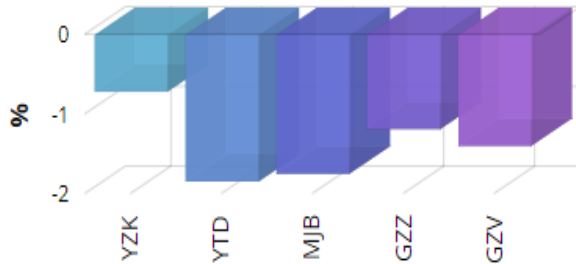
İlgili rapora daha detaylı ulaşmak için [tıklayınız.](#)

Haftalık Getiri (%)



- Geçen haftanın kazananı **Hisse Senedi Fonları** oldu.

Haftalık Getiri (%)



- Geçen haftanın kaybedeni **Hisse Fonları-Yabancı Borsalar** oldu.

Ne Öğrendim?

Kar Dağıtan Fonlar;

Bu fon türünde, fonu yöneten kuruluş yıl sonunda değer artışı, kâr payı ve faiz tutarlarını dikkate alarak kârı hesaplamaktadır. Fon iç tüzüğüne göre bu kârın belli bir kısmı katılma belgesi sahiplerine kâr payı olarak ödenmektedir. Katılma belgelerinin değeri ödeme miktarı kadar düşmektedir. Bu durumda katılma belgelerinin temettü kuponu taşıması gerekmektedir.

Kar Dağıtmayan Fonlar;

Kâr dağıtmayan fonlarda ise kâr dağıtan fonların aksine portföydeki menkul kıymetlerin kupon ödeme zamanı geldiğinde tahsil edilen kupon bedelleri dağıtılmadan fona eklenmektedir. Elde edilen toplam menkul değerler ile yeniden menkul kıymet satın alınır. Böylece fon portföyüde büyümüş olur.

• En Çok Kazandıran 5 Fon:

Ak Portföy Petrol Yab.
BYF Fon Sepeti Fonu
(AES): %2.98

İstanbul Portföy Dördüncü
His. Sen. Fonu
(ACC): %2.22

Garanti Portföy His. Sen.
Fonu (HSYF)
(GHS): %2.11

Yapı Kredi Port. Bir. His
.Sen. Fonu (HSYF)
(YHS): %2.07

Ak Portföy İhracatçı
Şirketler His.Sen. Fonu
(HSYF)
(FUA): %1.90

• En Çok Kaybettiren 5 Fon:

Ak Portföy Fintek Ve
Blokzinciri Tekno. Değiş.
Fon
(ZFB): -%7.04

AgeSA Hay. ve Em.
Teknoloji Sektörü Yab.
Değ. EYF
(AVR): -%6.98

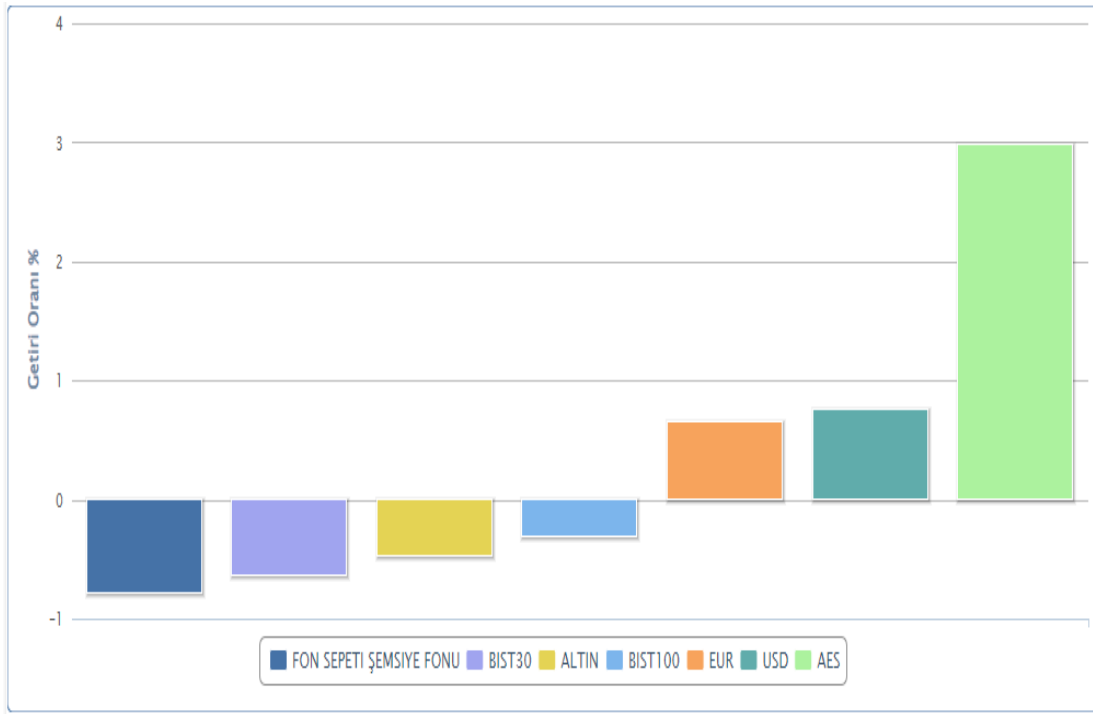
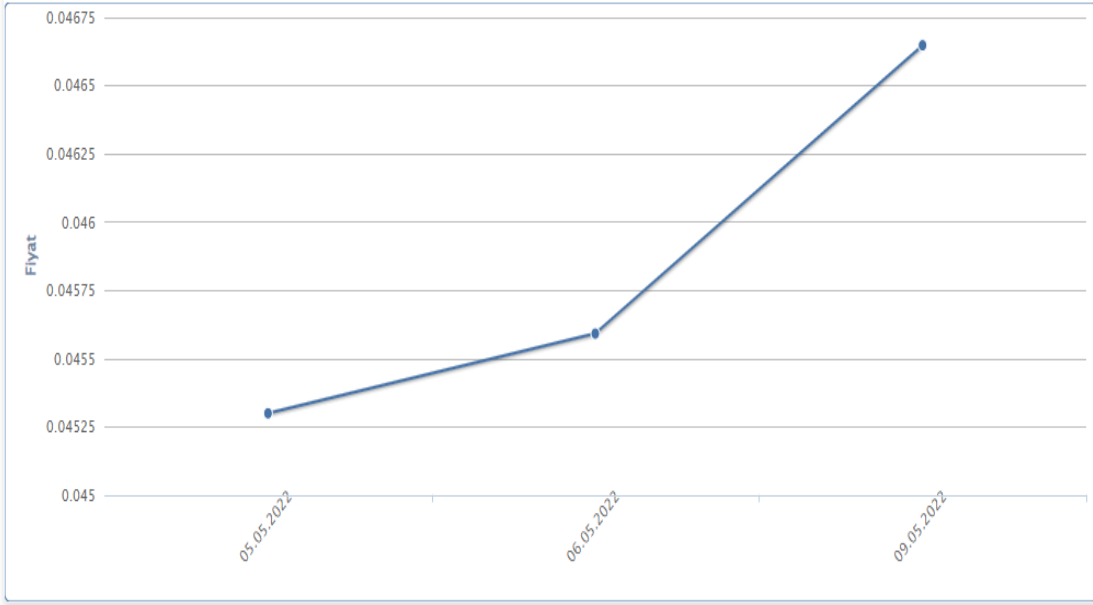
Yapı Kredi Port. Yab. Tek.
Sek. His. Sen. Fonu
(YAY): -%6.62

Ak Portföy Yeni Tekn.
Yab. His. Sen. Fonu
(AFT): -%6.12

Ak Portföy Alternatif Enerji
Yab. His. Sen. Fonu
(AOY): -%5.82

İlk sırada yer alan **Ak Portföy Petrol Yabancı BYF Fon Sepeti Fonu (AES)** fonu bu hafta **%2.98** getiri sağlamıştır.

Haftanın Yıldızı: AES - Ak Portföy Petrol Yabancı BYF Fon Sepeti Fonu



➤ Kategorisinin En Yüksek Getirili İlk 3 Fonu

Fon Kodu	Fon Adı	Haftalık Getiri(%)
Hisse Senedi Fonları		
ACC	İstanbul Portföy Dördüncü His. Sen. Fonu	2.22
GHS	Garanti Portföy His. Sen. Fonu (HSYF)	2.11
YHS	Yapı Kredi Port. Bir. His .Sen. Fonu (HSYF)	2.07
Borçlanma Aracı Fonları		
NJR	Nurol Portföy Birinci Borçlanma Araçları Fonu	0.24
TZT	Ziraat Portföy Borç. Araç. Fonu	0.23
AZF	Ak Portföy PY Özel Sek. Borç. Araç. Özel Fonu	0.20
Para Piyasası Fonları		
PPN	Nurol Portföy Para Piyasası Fonu	0.20
BGP	Ak Portföy Üç. Para Piyasası Fonu	0.18
ANL	Ak Portföy Alternatif Bank Para Piyasası Fonu	0.18
Kısa Vadeli Borçlanma Aracı Fonları		
IST	İstanbul Portföy Kısa Vad. Borç. Araç. Fonu	0.19
HKV	Ziraat Port. Halkbank Kısa Vad. Borç. Araç. Fonu	0.18
AVT	Ak Portföy Kısa Vad. Borç. Araç. Fonu	0.16
Kıymetli Madenler ve Emtia Fonları		
AES	Ak Portföy Petrol Yab. BYF Fon Sepeti Fonu	2.98
GZE	Garanti Portföy Emtia Serbest Fon	1.87
MJG	Mükafat Portföy Gümüş Fon Sepeti Fonu	0.12
Katılım Fonları		
NJY	Nurol Portföy Birinci Katılım Fonu	1.00
YFV	Yapı Kredi Port. Kıra Sert. Katılım Fonu	0.74
GPF	Garanti Portföy Birinci Katılım Fonu	0.46
Döviz Fonları		
ARE	İstanbul Portföy Yab. (G.Ol.Piy.) Borç. Araç. Fonu	0.87
AJN	Ak Portföy Dördüncü Serbest (Döviz) Fon	0.75
CJD	Ak Portföy Sekizinci Serbest (Döviz) Fon	0.63
Diğer Fonlar		
TGA	Garanti Portföy Agresif Değ. Fon	1.78
ZDZ	Ziraat Portföy Üç. Değişken Fon	1.73
IPB	İstanbul Portföy Bir. Değ. Fon	1.66
Hisse Fonları - Yabancı Borsalar		
GZH	Garanti Portföy Temiz Enerji Değişken Fon	1.28
YZK	Yapı Kredi Portföy Kalamış Serbest Fon	-0.71
GZZ	Garanti Portföy Finans Sektörü Değişken Fon	-1.18

➤ Kategorisinin En Düşük Getirili İlk 3 Fonu

Fon Kodu	Fon Adı	Haftalık Getiri(%)
Hisse Senedi Fonları		
ALC	Ak Portföy BIST Temettü 25 End.His.Sen. Fonu (HSYF)	-0.97
AVH	AgeSA Hay. ve Em. BIST Temettü25 Endeksi EYF	-0.87
ADP	Ak Portföy BIST Banka End. His. Sen. Fonu (HSYF)	-0.54
Borçlanma Aracı Fonları		
AK2	Ak Portföy Uzun Vad. Borç. Araç. Fonu	-1.68
YOT	Yapı Kredi Port. Orta Vad. Borç. Araç. Fonu	-0.53
APT	Ak Portföy Orta Vad. Borç. Araç. Fonu	-0.03
Para Piyasası Fonları		
IDL	Mükafat Portföy Para Piyasası Fonu	0.16
TZL	Ziraat Portföy Para Piyasası Fonu	0.17
ALE	Ak Portföy Para Piyasası Fonu	0.17
Kıymetli Madenler ve Emtia Fonları		
GTZ	Garanti Portföy Gümüş Fon Sepeti Fonu	-1.47
GUM	Ak Portföy Gümüş Fon Sepeti Fonu	-1.41
YZG	Yapı Kredi Portföy Gümüş Fon Sepeti Fonu	-1.20
Katılım Fonları		
ZPG	Ziraat Portföy Kira Sert. (Sukuk) Katılım Fonu	0.06
AIS	Ak Portföy Kira Sert. Katılım Fonu	0.15
VFK	Ziraat Port. İkinci Kısa Vad. Kira Sert. Kat. Fonu	0.18
Döviz Fonları		
MPN	Mükafat Port. İkinci Aktif Serbest (Döviz) Fon	-1.20
GPC	Garanti Portföy İkinci Serbest (Döviz) Fon	-1.13
GPA	Garanti Portföy Euro. Borç. Araç. (Döviz) Fonu	-0.83
Diğer Fonlar		
ZFB	Ak Portföy Fintek Ve Blokzinciri Tekno. Değiş. Fon	-7.04
DTZ	Ak Portföy Dönüştürücü Teknolojiler Değişken Fon	-5.15
IVY	İstanbul Portföy Blockchain Teknolojileri Karma Fon	-3.36
Hisse Fonları - Yabancı Borsalar		
AVR	AgeSA Hay. ve Em. Teknoloji Sektörü Yab. Değ. EYF	-6.98
YAY	Yapı Kredi Port. Yab. Tek. Sek. His. Sen. Fonu	-6.62
AFT	Ak Portföy Yeni Tekn. Yab. His. Sen. Fonu	-6.12

➤ Yatırım Fon dağılım önerilerine bakıldığında;

Normal fon dağılımlarında **Hisse Senedi, Değişken** fonları ağırlık olarak öne çıkmaktadır. Agresif dağılım getirisi **%121**, Dengeli dağılım getirisi **%81** ve Korumacı dağılım getirisi **%19** olarak gerçekleşmiştir.



Katılım fon dağılımlarında **Katılım Fonu (Döviz) ve Kıra Sertifikaları** fonları ağırlık olarak öne çıkmaktadır. Agresif dağılım getirisi **%83**, Dengeli dağılım getirisi **%57** ve Korumacı dağılım getirisi **%21** olarak gerçekleşmiştir.



Haftalık Takvim

Haftalık Veri Takvimi						
Tarih	TSİ	Ülke	Açıklanacak Veri	Dönemi	Beklenti	Önceki
9 Mayıs		Çin	Dış Ticaret Dengesi (milyar yuan)	Nisan	50.65	47.38
9 Mayıs		Çin	İhracattaki Değişim (Yıllık)	Nisan	2.7%	14.7%
9 Mayıs		Çin	İthalattaki Değişim (Yıllık)	Nisan	-3.0%	-0.1%
9 Mayıs	02:50	Japonya	Boj Toplantı Tutanakları			
9 Mayıs	03:30	Japonya	Jibun Bank Hizmet PMI (Final)	Nisan	-	50.5
9 Mayıs	11:30	Euro Bölgesi	Sentix Yatırımcı Güveni	Mayıs	-20.0	-18.0
10 Mayıs	10:00	Türkiye	İşsizlik Oranı	Mart	-	10.7%
10 Mayıs	12:00	Euro Bölgesi	ZEW Beklenti Anketi	Mayıs	-	-43.0
10 Mayıs	12:00	Almanya	ZEW Beklenti Anketi	Mayıs	-41.5	-41.0
10 Mayıs	12:00	Almanya	ZEW Cari Durum Anketi	Mayıs	-	-30.8
10 Mayıs	14:40	ABD	FED Yetkilisi Williams'ın Konuşması			
10 Mayıs	16:15	ABD	FED Yetkilisi Barkin'in Konuşması			
10 Mayıs	17:00	Almanya	AMB Yetkilisi Nagel'in Konuşması			
10 Mayıs	20:00	ABD	FED Yetkilisi Waller ve Kashkari'nin Konuşması			
10 Mayıs	22:00	ABD	FED Yetkilisi Mester'in Konuşması			
11 Mayıs	02:00	ABD	FED yetkilisi Bostic'in Konuşması			
11 Mayıs	04:30	Çin	TÜFE (Yıllık)	Nisan	1.9%	1.5%
11 Mayıs	04:30	Çin	ÜFE (Yıllık)	Nisan	7.8%	8.3%
11 Mayıs	09:00	Almanya	TÜFE (Aylık)	Nisan	0.8%	0.8%
11 Mayıs	09:00	Almanya	TÜFE (Yıllık)	Nisan	7.4%	7.4%
11 Mayıs	11:00	Euro Bölgesi	AMB Başkanı Lagarde'ın Konuşması			
11 Mayıs	15:30	ABD	TÜFE (Aylık)	Nisan	0.2%	1.2%
11 Mayıs	15:30	ABD	TÜFE (Yıllık)	Nisan	8.1%	8.5%
11 Mayıs	15:30	ABD	Çekirdek TÜFE (Aylık)	Nisan	0.4%	0.3%
11 Mayıs	15:30	ABD	Çekirdek TÜFE (Yıllık)	Nisan	6.1%	6.5%
11 Mayıs	17:30	Türkiye	Nakit Dengesi (milyar TL)	Nisan	-	-40.6
12 Mayıs	02:50	Japonya	Ödemeler Dengesi (milyar yen)	Mart	1750.0	1648.3
12 Mayıs	02:50	Japonya	Ticaret Dengesi (milyar yen)	Mart	107.0	176.8
12 Mayıs	11:05	Euro Bölgesi	AMB Yetkilisi De Cos'un Konuşması			
12 Mayıs	15:30	ABD	İşsizlik Maaşı Başvuruları	Haftalık	-	200K
12 Mayıs	15:30	ABD	Devam Eden Başvurular	Haftalık	-	1384K
12 Mayıs	15:30	ABD	ÜFE (Aylık)	Nisan	0.5%	1.4%
12 Mayıs	15:30	ABD	ÜFE (Yıllık)	Nisan	10.7%	11.2%
12 Mayıs	15:30	ABD	Çekirdek ÜFE (Aylık)	Nisan	0.6%	1.0%
12 Mayıs	15:30	ABD	Çekirdek ÜFE (Yıllık)	Nisan	8.9%	9.2%
13 Mayıs		Çin	1 Yıllık Borçlanma Faizi	Mayıs	2.80%	2.85%
13 Mayıs	10:00	Türkiye	Sanayi Üretimi (Aylık)	Mart	-	4.4%
13 Mayıs	10:00	Türkiye	Sanayi Üretimi (Yıllık)	Mart	-	13.3%
13 Mayıs	11:10	Euro Bölgesi	AMB Yetkilisi Centeno'nun Konuşması			
13 Mayıs	12:00	Euro Bölgesi	Sanayi Üretimi (Aylık)	Mart	-0.5%	0.7%
13 Mayıs	12:00	Euro Bölgesi	Sanayi Üretimi (Yıllık)	Mart	0.5%	2.0%
13 Mayıs	15:30	ABD	İthalat Fiyat Endeksi (Aylık)	Nisan	0.6%	2.6%
13 Mayıs	15:30	ABD	İthalat Fiyat Endeksi (Yıllık)	Nisan	-	12.5%
13 Mayıs	15:30	ABD	İhracat Fiyat Endeksi (Aylık)	Nisan	0.7%	4.5%
13 Mayıs	15:30	ABD	İhracat Fiyat Endeksi (Yıllık)	Nisan	-	18.8%
13 Mayıs	17:00	ABD	Michigan Üniversitesi Beklenti Endeksi	Mayıs	63.7	65.2
13 Mayıs	17:00	ABD	Michigan Üniversitesi 1 Yıllık Enflasyon Beklentisi	Mayıs	5.4%	5.4%
13 Mayıs	18:00	ABD	FED Yetkilisi Kashkari'nin Konuşması			
13 Mayıs	19:00	ABD	FED Yetkilisi Mester'in Konuşması			

Kaynak: Bloomberg, TCMB, TÜİK, HLY Araştırma

Yatırım Danışmanlığı ve Bireysel Portföy Yönetimi

Gökçe ARSLAN
Direktör

Özlem ÜNAL
Yönetmen

Tuba ŞAHİN
Yönetmen

Semih Can ÖZER
Uzman

Semih ÖZER
Uzman

Gizem Tetik ARGİN
Uzman



yrtdanismanligibpy@halkyatirim.com.tr



0(212) 314 81 81

ÇEKİNCE

"Yatırım Danışmanlığı" hizmeti; aracı kurumlar, portföy yönetim şirketleri, mevduat kabul etmeyen bankalar ile müşteri arasında imzalanacak Yatırım Danışmanlığı sözleşmesi çerçevesinde sunulmaktadır. Burada yer alan bilgi, yorum ve tavsiyeleri, kişilerin yerindelik testi ile belirlediği risk seviyeleri dikkate alınarak, Halk Yatırım Yatırım Danışmanlığı ve Araştırma birimi nezdinde güvenilir olduğuna inanılan bilgi kaynaklarından yararlanarak hazırlanmakta ve kişiye özel sunulmaktadır. Verilen bu tavsiyeler mali durumunuz ile risk ve getiri tercihlerinize uygun olmayabilir. Bu nedenle, risk yapınıza uygun olmayan şekilde sadece burada yer alan bilgilere dayanılarak yatırım kararı verilmesi beklentilerinize uygun sonuçlar doğurmayabilir. Size özel olarak tahsis edilen Yatırım Danışmanınız ile irtibata geçmeniz ve mali durumunuz ve risk seviyelerinize uygun kararları birlikte almanız tavsiye edilir.

Veri ve grafikler güvenilirliğine inandığımız güvenilir kaynaklardan derlenmiş olup, yapılan yorumlar sadece HALK YATIRIM MENKUL DEĞERLER A.Ş. Yatırım Danışmanlığı'nın beklentilerini yansıtmaktadır. Bu bilgiler ışığında yapılan ve yapılacak olan ileriye dönük yatırımların sonuçlarından Şirketimiz hiçbir şekilde sorumlu tutulamaz. Ayrıca, Halk Yatırım Menkul Kıymetler A.Ş.'nin yazılı izni olmadıkça içeriği kısmen ya da tamamen üçüncü kişilerce hiç bir şekil ve ortamda yayınlanamaz, iktisap edilemez, alıntı yapılamaz, kullanılamaz. İleti, gönderilen kişiye özel ve münhasırdır. İlave olarak, bu raporun gönderildiği ve yukarıdaki açıklamalarımız doğrultusunda kullanıldığı ülkelerdeki yasal düzenlemelerden kaynaklı tüm talep ve dava haklarımız saklıdır.

Uyarı Notu: Bu e-posta'nın içerdiği bilgiler (ekleri dahil olmak üzere) gizlidir. Onayımız olmaksızın üçüncü kişilere açıklanamaz. Bu mesajın gönderilmek istendiği kişi değilseniz, lütfen mesajı sisteminizden derhal siliniz. Halk Yatırım Menkul Değerler A.Ş. bu mesajın içerdiği bilgilerin doğruluğu veya eksiksiz olduğu konusunda bir garanti vermemektedir. Bu nedenle bilgilerin ne şekilde olursa olsun, içeriğinden, iletilmesinden, alınmasından, saklanmasından sorumlu değildir. Bu mesajın içeriği yazarına ait olup, Halk Yatırım Menkul Değerler A.Ş.'nin görüşlerini içermeyebilir.

